

聯傑國際股份有限公司及子公司  
合併財務報告暨會計師核閱報告  
民國 113 年及 112 年第一季  
(股票代碼 3094)

公司地址：新竹市科學工業園區力行六路六號  
電 話：(03)5798797

聯傑國際股份有限公司及子公司  
民國 113 年及 112 年第一季合併財務報告暨會計師核閱報告  
目 錄

<u>項</u>	<u>目</u>	<u>頁 次</u>
一、	封面	1
二、	目錄	2 ~ 3
三、	會計師核閱報告書	4 ~ 5
四、	合併資產負債表	6 ~ 7
五、	合併綜合損益表	8
六、	合併權益變動表	9
七、	合併現金流量表	10
八、	合併財務報表附註	11 ~ 38
	(一) 公司沿革	11
	(二) 通過財務報告之日期及程序	11
	(三) 新發布及修訂準則及解釋之適用	11 ~ 12
	(四) 重大會計政策之彙總說明	12 ~ 16
	(五) 重大會計判斷、估計及假設不確定性之主要來源	16
	(六) 重要會計項目之說明	16 ~ 28
	(七) 關係人交易	28
	(八) 質押之資產	28
	(九) 重大或有負債及未認列之合約承諾	28

項	目	頁	次
(十)	重大之災害損失	28	
(十一)	重大之期後事項	28	
(十二)	其他	29 ~ 37	
(十三)	附註揭露事項	37 ~ 38	
	1. 重大交易事項相關資訊	37	
	2. 轉投資事業相關資訊	37	
	3. 主要股東資訊	38	
(十四)	部門資訊	38	

會計師核閱報告

(113)財審報字第 24000288 號

聯傑國際股份有限公司 公鑒：

**前言**

聯傑國際股份有限公司及子公司(以下簡稱「聯傑國際集團」)民國 113 年及 112 年 3 月 31 日之合併資產負債表，暨民國 113 年及 112 年 1 月 1 日至 3 月 31 日之合併綜合損益表、合併權益變動表、合併現金流量表，以及合併財務報表附註(包括重大會計政策彙總)，業經本會計師核閱竣事。依證券發行人財務報告編製準則及經金融監督管理委員會認可並發布生效之國際會計準則第 34 號「期中財務報導」編製允當表達之合併財務報表係管理階層之責任，本會計師之責任係依據核閱結果對合併財務報表作成結論。

**範圍**

除保留結論之基礎段所述者外，本會計師係依照中華民國核閱準則 2410 號「財務報表之核閱」執行核閱工作。核閱合併財務報表時所執行之程序包括查詢(主要向負責財務與會計事務之人員查詢)、分析性程序及其他核閱程序。核閱工作之範圍明顯小於查核工作之範圍，因此本會計師可能無法察覺所有可藉由查核工作辨認之重大事項，故無法表示查核意見。

**保留結論之基礎**

如合併財務報表附註四(三)所述，列入上開合併財務報表之部分非重要子公司之同期間財務報表未經會計師核閱，其民國 113 年及 112 年 3 月 31 日之資產總額分別為新台幣 287,669 仟元及新台幣 326,862 仟元，分別占合併資產總額之 24.94%及 27.12%；負債總額分別為新台幣 4,422 仟元及新台幣 2,733 仟元，分別占合併負債總額之 2.69%及 2.16%；其民國 113 年及 112 年 1 月 1 日至 3 月 31 日之綜合損益總額分別為新台幣 808 仟元及新台幣(668)仟元，分別占合併綜合損益總額之 13.03%及(4.88)%。

## 保留結論

依本會計師核閱結果，除保留結論之基礎段所述部分非重要子公司之財務報表倘經會計師核閱，對合併財務報表可能有所調整之影響外，並未發現上開合併財務報表在所有重大方面有未依照證券發行人財務報告編製準則及經金融監督管理委員會認可並發布生效之國際會計準則第 34 號「期中財務報導」編製，致無法允當表達聯傑國際集團民國 113 年及 112 年 3 月 31 日之合併財務狀況，暨民國 113 年及 112 年 1 月 1 日至 3 月 31 日之合併財務績效及合併現金流量之情事。

資 誠 聯 合 會 計 師 事 務 所

林佳鴻

林佳鴻



會計師

蕭春鴛

蕭春鴛




金融監督管理委員會

核准簽證文號：金管證審字第 1080323093 號

前行政院金融監督管理委員會證券期貨局

核准簽證文號：金管證六字第 0960042326 號


中 華 民 國 1 1 3 年 5 月 1 0 日

  
 聯傑國際股份有限公司及子公司  
 合併資產負債表  
 民國113年3月31日及民國112年12月31日、3月31日

單位：新台幣仟元

資	產	附註	113年3月31日		112年12月31日		112年3月31日	
			金額	%	金額	%	金額	%
<b>流動資產</b>								
1100	現金及約當現金	六(一)	\$ 699,630	61	\$ 695,332	61	\$ 749,193	62
1170	應收帳款淨額	六(三)	21,422	2	20,988	2	23,699	2
1200	其他應收款		1,449	-	1,430	-	283	-
1220	本期所得稅資產		3,645	-	3,645	-	-	-
130X	存貨	六(四)	31,853	3	31,438	3	36,841	3
1410	預付款項		1,989	-	1,640	-	1,314	-
1470	其他流動資產		4,007	-	4,029	-	22	-
11XX	<b>流動資產合計</b>		<u>763,995</u>	<u>66</u>	<u>758,502</u>	<u>66</u>	<u>811,352</u>	<u>67</u>
<b>非流動資產</b>								
1510	透過損益按公允價值衡量之金融	六(二)						
	資產—非流動		59,597	5	61,055	5	52,896	4
1600	不動產、廠房及設備	六(五)	140,198	12	141,294	12	144,274	12
1755	使用權資產	六(六)	85,462	7	86,081	8	87,939	7
1760	投資性不動產淨額	六(八)	91,289	8	92,043	8	94,258	8
1780	無形資產		726	-	718	-	1,016	-
1840	遞延所得稅資產	六(二十三)	7,199	1	7,197	1	6,952	1
1900	其他非流動資產	六(九)	5,013	1	5,125	-	6,775	1
15XX	<b>非流動資產合計</b>		<u>389,484</u>	<u>34</u>	<u>393,513</u>	<u>34</u>	<u>394,110</u>	<u>33</u>
1XXX	<b>資產總計</b>		<u>\$ 1,153,479</u>	<u>100</u>	<u>\$ 1,152,015</u>	<u>100</u>	<u>\$ 1,205,462</u>	<u>100</u>

(續次頁)

  
 聯傑國際股份有限公司及子公司  
 合併資產負債表  
 民國113年3月31日及民國112年12月31日、3月31日

單位：新台幣仟元

負債及權益	附註	113年3月31日		112年12月31日		112年3月31日	
		金額	%	金額	%	金額	%
<b>流動負債</b>							
2130	合約負債—流動	\$ 97	-	\$ 135	-	\$ 135	-
2150	應付票據	174	-	153	-	151	-
2170	應付帳款	3,007	-	3,562	-	4,526	-
2200	其他應付款	6(十) 73,888	7	28,883	3	30,155	3
2230	本期所得稅負債	-	-	-	-	7,542	1
2280	租賃負債—流動	十二(二) 1,550	-	1,546	-	1,538	-
2300	其他流動負債	4,660	-	4,379	-	1,310	-
21XX	<b>流動負債合計</b>	<u>83,376</u>	<u>7</u>	<u>38,658</u>	<u>3</u>	<u>45,357</u>	<u>4</u>
<b>非流動負債</b>							
2570	遞延所得稅負債	六(二十三) 3,222	-	1,915	-	1,901	-
2580	租賃負債—非流動	十二(二) 71,132	6	71,520	6	72,682	6
2600	其他非流動負債	六(十一) 6,519	1	6,506	1	6,871	1
25XX	<b>非流動負債合計</b>	<u>80,873</u>	<u>7</u>	<u>79,941</u>	<u>7</u>	<u>81,454</u>	<u>7</u>
2XXX	<b>負債總計</b>	<u>164,249</u>	<u>14</u>	<u>118,599</u>	<u>10</u>	<u>126,811</u>	<u>11</u>
<b>歸屬於母公司業主之權益</b>							
股本							
3110	普通股股本	六(十三) 831,171	72	831,171	72	831,171	69
資本公積							
3200	資本公積	六(十四) 58,641	6	63,597	6	84,000	7
保留盈餘							
3310	法定盈餘公積	六(十五) 95,866	8	95,866	8	88,782	7
3320	特別盈餘公積	12,799	1	12,799	1	22,711	2
3350	未分配盈餘	7,517	1	51,157	5	73,957	6
其他權益							
3400	其他權益	( 8,449)	( 1)	( 12,859)	( 1)	( 13,655)	( 1)
庫藏股票							
3500	庫藏股票	六(十三) ( 8,315)	( 1)	( 8,315)	( 1)	( 8,315)	( 1)
31XX	<b>歸屬於母公司業主之權益合計</b>	<u>989,230</u>	<u>86</u>	<u>1,033,416</u>	<u>90</u>	<u>1,078,651</u>	<u>89</u>
3XXX	<b>權益總計</b>	<u>989,230</u>	<u>86</u>	<u>1,033,416</u>	<u>90</u>	<u>1,078,651</u>	<u>89</u>
重大或有負債及未認列之合約承諾 九							
3X2X	<b>負債及權益總計</b>	<u>\$ 1,153,479</u>	<u>100</u>	<u>\$ 1,152,015</u>	<u>100</u>	<u>\$ 1,205,462</u>	<u>100</u>

後附合併財務報表附註為本合併財務報告之一部分，請併同參閱。

董事長：郝挺



經理人：陳念台



會計主管：邱貴鳳



聯傑國際股份有限公司及子公司  
合併綜合損益表  
民國113年及112年1月1日至3月31日

單位：新台幣仟元  
(除每股盈餘為新台幣元外)

項目	附註	113年1月1日至3月31日			112年1月1日至3月31日		
		金額	%		金額	%	
4000 營業收入	六(十六)	\$ 36,924	100	\$ 67,197	100		
5000 營業成本	六(四)(二十一)(二十二)	(10,908)	(30)	(20,275)	(30)		
5900 營業毛利		26,016	70	46,922	70		
營業費用	六(二十一)(二十二)						
6100 推銷費用		(8,317)	(23)	(8,059)	(12)		
6200 管理費用		(11,599)	(31)	(12,245)	(18)		
6300 研究發展費用		(15,262)	(41)	(17,636)	(26)		
6450 預期信用減損利益	六(三)及十二(二)	75	-	400	-		
6000 營業費用合計		(35,103)	(95)	(37,540)	(56)		
6900 營業(損失)利益		(9,087)	(25)	9,382	14		
營業外收入及支出							
7100 利息收入	六(十七)	1,925	5	752	1		
7010 其他收入	六(十八)	6,664	18	6,591	10		
7020 其他利益及損失	六(十九)	3,761	10	45	-		
7050 財務成本	六(二十)	(165)	-	(167)	(1)		
7000 營業外收入及支出合計		12,185	33	7,221	10		
7900 稅前淨利		3,098	8	16,603	24		
7950 所得稅費用	六(二十三)	(1,305)	(3)	(2,056)	(3)		
8000 繼續營業單位本期淨利		1,793	5	14,547	21		
8200 本期淨利		\$ 1,793	5	\$ 14,547	21		
其他綜合損益(淨額)							
後續可能重分類至損益之項目							
8361 國外營運機構財務報表換算之兌換差額		\$ 4,410	12	(\$ 856)	(1)		
8360 後續可能重分類至損益之項目總額		4,410	12	(856)	(1)		
8300 其他綜合損益(淨額)		\$ 4,410	12	(\$ 856)	(1)		
8500 本期綜合損益總額		\$ 6,203	17	\$ 13,691	20		
淨利歸屬於：							
8610 母公司業主		\$ 1,793	5	\$ 14,547	21		
綜合損益總額歸屬於：							
8710 母公司業主		\$ 6,203	17	\$ 13,691	20		
基本每股盈餘	六(二十四)						
9750 基本每股盈餘		\$ 0.02		\$ 0.18			
稀釋每股盈餘	六(二十四)						
9850 稀釋每股盈餘		\$ 0.02		\$ 0.18			

後附合併財務報表附註為本合併財務報告之一部分，請併同參閱。

董事長：郝挺




經理人：陳念台



會計主管：邱貴鳳





  
 聯傑國際股份有限公司及子公司  
 合併權益變動表  
 民國113年及112年1月1日至3月31日

單位：新台幣仟元

	歸屬於本公司業主之權益								國外營運機構財務 報表換算之兌換 差額		庫藏股票	權益總額
	附註	普通股	資本公積—發行溢價	資本公積—庫藏股票交易	資本公積—其他	法定盈餘公積	特別盈餘公積	未分配盈餘				
<u>112年1月1日至3月31日</u>												
112年1月1日餘額		\$ 831,171	\$ 39,061	\$ 6,225	\$ 38,714	\$ 88,782	\$ 22,711	\$ 59,410	(\$ 12,799)	(\$ 8,315)	\$ 1,064,960	
本期淨利		-	-	-	-	-	-	14,547	-	-	14,547	
本期其他綜合損益		-	-	-	-	-	-	-	( 856)	-	( 856)	
本期綜合損益總額		-	-	-	-	-	-	14,547	( 856)	-	13,691	
112年3月31日餘額		\$ 831,171	\$ 39,061	\$ 6,225	\$ 38,714	\$ 88,782	\$ 22,711	\$ 73,957	(\$ 13,655)	(\$ 8,315)	\$ 1,078,651	
<u>113年1月1日至3月31日</u>												
113年1月1日餘額		\$ 831,171	\$ 18,658	\$ 6,225	\$ 38,714	\$ 95,866	\$ 12,799	\$ 51,157	(\$ 12,859)	(\$ 8,315)	\$ 1,033,416	
本期淨利		-	-	-	-	-	-	1,793	-	-	1,793	
本期其他綜合損益		-	-	-	-	-	-	-	4,410	-	4,410	
本期綜合損益總額		-	-	-	-	-	-	1,793	4,410	-	6,203	
盈餘指撥及分配：	六(十五)											
現金股利		-	-	-	-	-	-	( 45,433)	-	-	( 45,433)	
資本公積配發現金	六(十四)(十五)	-	( 4,956)	-	-	-	-	-	-	-	( 4,956)	
113年3月31日餘額		\$ 831,171	\$ 13,702	\$ 6,225	\$ 38,714	\$ 95,866	\$ 12,799	\$ 7,517	(\$ 8,449)	(\$ 8,315)	\$ 989,230	

後附合併財務報表附註為本合併財務報告之一部分，請併同參閱。

董事長：郝挺




經理人：陳念台



會計主管：邱貴鳳



  
 聯傑國際股份有限公司及子公司  
 合併現金流量表  
 民國113年及112年1月1日至3月31日

單位：新台幣仟元

附註	113年1月1日 至3月31日	112年1月1日 至3月31日
<b>營業活動之現金流量</b>		
本期稅前淨利	\$ 3,098	\$ 16,603
調整項目		
收益費損項目		
折舊費用(含投資性不動產及使用權 資產)	六(五)(六)(八) 2,469	2,465
各項攤提	六(二十一) 224	900
預期信用減損利益	十二(二) ( 75 )	( 400 )
透過損益按公允價值衡量之金融資產 之淨損失(利益)	六(二)(十九) 1,458	( 2,331 )
利息費用	六(二十) 165	167
利息收入	六(十七) ( 1,925 )	( 752 )
與營業活動相關之資產/負債變動數		
與營業活動相關之資產之淨變動		
應收票據	-	499
應收帳款	( 359 )	863
其他應收款	35	122
存貨	( 415 )	7,831
預付款項	( 349 )	( 87 )
其他流動資產	22	-
與營業活動相關之負債之淨變動		
合約負債－流動	( 38 )	( 9 )
應付票據	21	13
應付帳款	( 555 )	( 986 )
其他應付款	( 5,384 )	( 2,813 )
其他流動負債	281	( 14 )
淨確定福利負債	13	28
營運產生之現金(流出)流入	( 1,314 )	22,099
收取之利息	1,913	720
支付之利息	( 165 )	( 167 )
營業活動之淨現金流入	434	22,652
<b>投資活動之現金流量</b>		
無形資產增加	( 120 )	( 120 )
投資活動之淨現金流出	( 120 )	( 120 )
<b>籌資活動之現金流量</b>		
租賃本金償還	六(六)(二十五) ( 384 )	( 383 )
籌資活動之淨現金流出	( 384 )	( 383 )
匯率變動對現金之影響	4,368	( 856 )
本期現金及約當現金增加數	4,298	21,293
期初現金及約當現金餘額	695,332	727,900
期末現金及約當現金餘額	\$ 699,630	\$ 749,193

後附合併財務報表附註為本合併財務報告之一部分，請併同參閱。

董事長：郝挺



經理人：陳念台



會計主管：邱貴鳳



聯傑國際股份有限公司及子公司  
合併財務報表附註  
民國113年及112年第一季



單位：新台幣仟元  
(除特別註明者外)

## 一、公司沿革

(一)聯傑國際股份有限公司(以下簡稱「本公司」)於中華民國設立，本公司及子公司(以下統稱「本集團」)主要營業項目為通訊網路積體電路之研究、開發、生產、製造及銷售等。

(二)本公司股票自民國 96 年 8 月 6 日起在臺灣證券交易所掛牌買賣。

## 二、通過財務報告之日期及程序

本合併財務報告已於民國 113 年 5 月 10 日提報董事會後發布。

## 三、新發布及修訂準則及解釋之適用

(一)已採用金融監督管理委員會(以下簡稱「金管會」)認可並發布生效之新發布、修正後國際財務報導準則會計準則之影響

下表彙列金管會認可並發布生效之民國 113 年適用之國際財務報導準則會計準則之新發布、修正及修訂之準則及解釋：

新發布/修正/修訂準則及解釋	國際會計準則理事會 發布之生效日
國際財務報導準則第16號之修正「售後租回中之租賃負債」	民國113年1月1日
國際會計準則第1號之修正「負債之流動或非流動分類」	民國113年1月1日
國際會計準則第1號之修正「具合約條款之非流動負債」	民國113年1月1日
國際會計準則第7號及國際財務報導準則第7號之修正「供應商融資安排」	民國113年1月1日

本集團經評估上述準則及解釋對本集團財務狀況與財務績效並無重大影響。

(二)尚未採用金管會認可之新發布、修正後國際財務報導準則會計準則之影響  
無。

(三) 國際會計準則理事會已發布但尚未經金管會認可之國際財務報導準則會計準則之影響

下表彙列國際會計準則理事會已發布但尚未納入金管會認可之國際財務報導準則會計準則之新發布、修正及修訂之準則及解釋：

新發布/修正/修訂準則及解釋	國際會計準則理事會 發布之生效日
國際財務報導準則第10號及國際會計準則第28號之修正「投資者與其關聯企業或合資間之資產出售或投入」	待國際會計準則理事會決定
國際財務報導準則第17號「保險合約」	民國112年1月1日
國際財務報導準則第17號「保險合約」之修正	民國112年1月1日
國際財務報導準則第17號之修正「初次適用國際財務報導準則第17號及國際財務報導準則第9號—比較資訊」	民國112年1月1日
國際財務報導準則第18號「財務報表之表達與揭露」	民國116年1月1日
國際會計準則第21號之修正「缺乏可兌換性」	民國114年1月1日

除下列所述待評估外，本集團經評估上述準則及解釋對本集團財務狀況與財務績效並無重大影響：

國際財務報導準則第18號「財務報表之表達與揭露」

國際財務報導準則第18號「財務報表之表達與揭露」取代國際會計準則第1號並更新綜合損益表之架構，及新增管理績效衡量之揭露，並強化運用於主要財務報表及附註之彙總及細分原則。

四、重大會計政策之彙總說明

重大會計政策除遵循聲明、編製基礎、合併基礎及新增部分說明如下，餘與民國112年度合併財務報表附註四相同。除另有說明外，此等政策在所有報導期間一致地適用。

(一) 遵循聲明

1. 本合併財務報告係依據證券發行人財務報告編製準則與金管會認可並發布生效之國際會計準則第34號「期中財務報導」編製。
2. 本合併財務報告應併同民國112年度合併財務報告閱讀。

(二) 編製基礎

1. 除下列重要項目外，本合併財務報告係按歷史成本編製：

- (1) 按公允價值衡量之透過損益按公允價值衡量之金融資產。
- (2) 按退休基金資產減除確定福利義務現值之淨額認列之確定福利負債。

2. 編製符合金管會認可並發布生效之國際財務報導準則、國際會計準則、解釋及解釋公告(以下簡稱 IFRSs)之財務報告需要使用一些重要會計估計值，在應用本集團的會計政策過程中亦需要管理階層運用其判斷，涉及高度判斷或複雜性之項目，或涉及合併財務報告之重大假設及估計之項目，請參閱附註五說明。

### (三) 合併基礎

#### 1. 合併財務報告編製原則

- (1) 本集團將所有子公司納入合併財務報告編製之個體。子公司指受本集團控制之個體(包括結構型個體)，當本集團暴露於來自對該個體之參與之變動報酬或對該等變動報酬享有權利，且透過對該個體之權力有能力影響該等報酬時，本集團即控制該個體。子公司自本集團取得控制之日起納入合併財務報告，於喪失控制之日起終止合併。
- (2) 集團內公司間之交易、餘額及未實現損益業已銷除。子公司之會計政策已作必要之調整，與本集團採用之政策一致。
- (3) 損益及其他綜合損益各組成部分歸屬於母公司業主及非控制權益；綜合損益總額亦歸屬於母公司業主及非控制權益，即使因而導致非控制權益發生虧損餘額。
- (4) 對子公司持股之變動若未導致喪失控制(與非控制權益之交易)，係作為權益交易處理，亦即視為與業主間進行之交易。非控制權益之調整金額與所支付或收取對價之公允價值間之差額係直接認列於權益。
- (5) 當集團喪失對子公司之控制，對前子公司之剩餘投資係按公允價值重新衡量，並作為原始認列金融資產之公允價值或原始認列投資關聯企業或合資之成本，公允價值與帳面金額之差額認列為當期損益。對於先前認列於其他綜合損益與該子公司有關之所有金額，其會計處理與本集團若直接處分相關資產或負債之基礎相同，亦即如先前認列為其他綜合損益之利益或損失，於處分相關資產或負債時將被重分類為損益，則當喪失對子公司之控制時，將該利益或損失自權益重分類為損益。

## 2. 列入合併財務報告之子公司：

投資公司名稱	子公司名稱	業務性質	所持股權百分比			說明
			113年3月31日	112年12月31日	112年3月31日	
聯傑國際股份有限公司	聯旺發(股)公司	IC設計製造業	100	100	100	註
聯傑國際股份有限公司	聯傑投資(股)公司	一般投資公司	100	100	100	註
聯傑國際股份有限公司	TSCC Inc.	轉投資相關業務	100	100	100	-
聯傑國際股份有限公司	佰儒科技(股)公司	無線通信機械器材製造業	100	100	100	註
TSCC Inc.	JUBILINK LIMITED	轉投資相關業務	100	100	100	-

註：因不符合重要子公司之定義，其民國 113 年及 112 年 3 月 31 日之財務報告未經會計師核閱。

3. 未列入合併財務報告之子公司：無。
4. 子公司會計期間不同之調整及處理方式：無。
5. 子公司將資金移轉予母公司之能力受重大限制：無。
6. 對本集團具重大性之非控制權益之子公司：無。

### (四) 員工福利

#### 1. 短期員工福利

短期員工福利係以預期支付之非折現金額衡量，並於相關服務提供時認列為費用。

#### 2. 退休金

##### (1) 確定提撥計畫

對於確定提撥計畫，係依權責發生基礎將應提撥之退休基金數額認列為當期之退休金成本。預付提撥金於可退還現金或減少未來給付之範圍內認列為資產。

##### (2) 確定福利計畫

A. 確定福利計畫下之淨義務係以員工當期或過去服務所賺得之未來福利金額折現計算，並以資產負債表日之確定福利義務現值減除計畫資產之公允價值。確定福利淨義務每年由精算師採用預計單位福利法計算，折現率係使用資產負債表日與確定福利計畫之貨幣及期間一致之政府公債(於資產負債表日)之市場殖利率。

B. 確定福利計畫產生再衡量數於發生當期認列於其他綜合損益，並表達於保留盈餘。

C. 期中期間之退休金成本係採用前一財務年度結束日依精算決定之退休金成本率。以年初至當期末為基礎計算。若該結束日後有重大市場變動及重大縮減、清償或其他重大一次性事項，則加以調整，並配合前述政策揭露相關資訊。

### 3. 員工酬勞及董監酬勞

員工酬勞及董監事酬勞係於具法律或推定義務且金額可合理估計時，認列為費用及負債。嗣後決議實際配發金額與估列金額有差異時，則按會計估計值變動處理。另以股票發放員工酬勞者，計算股數之基礎為董事會決議日前一日收盤價。

## (五) 所得稅

1. 所得稅費用包含當期及遞延所得稅。除與列入其他綜合損益或直接列入權益之項目有關之所得稅分別列入其他綜合損益或直接列入權益外，所得稅係認列於損益。
2. 本集團依據營運及產生應課稅所得之所在國家在資產負債表日已立法或已實質性立法之稅率計算當期所得稅。管理階層就適用所得稅相關法規定期評估所得稅申報之狀況，並在適用情況下根據預期須向稅捐機關支付之稅款估列所得稅負債。未分配盈餘依所得稅法加徵之所得稅，嗣盈餘產生年度之次年度於股東會通過盈餘分派案後，始就實際盈餘之分派情形，認列未分配盈餘所得稅費用。
3. 遞延所得稅採用資產負債表法，按資產及負債之課稅基礎與其於合併資產負債表之帳面金額所產生之暫時性差異認列。源自於原始認列之商譽所產生之遞延所得稅負債則不予認列，若遞延所得稅源自於交易(不包括企業合併)中對資產或負債之原始認列，且在交易當時未影響會計利潤或課稅所得(課稅損失)亦未產生相等之應課稅及可減除暫時性差異，則不予認列。若投資子公司產生之暫時性差異，本集團可以控制暫時性差異迴轉之時點，且暫時性差異很有可能於可預見之未來不會迴轉者則不予認列。遞延所得稅採用在資產負債表日已立法或已實質性立法，並於有關之遞延所得稅資產實現或遞延所得稅負債清償時預期適用之稅率(及稅法)為準。
4. 遞延所得稅資產於暫時性差異很有可能用以抵減未來應課稅所得之範圍內認列，並於每一資產負債表日重評估未認列及已認列之遞延所得稅資產。

5. 當有法定執行權將所認列之當期所得稅資產及負債金額互抵且有意圖以淨額基礎清償或同時實現資產及清償負債時，始將當期所得稅資產及當期所得稅負債互抵；當有法定執行權將當期所得稅資產及當期所得稅負債互抵，且遞延所得稅資產及負債由同一稅捐機關課徵所得稅之同一納稅主體、或不同納稅主體產生但各主體意圖以淨額基礎清償或同時實現資產及清償負債時，始將遞延所得稅資產及負債互抵。
6. 期中期間之所得稅費用已估計之年度平均有效稅率應用至期中期間之稅前損益計算之，並配合前述政策揭露相關資訊。
7. 期中期間發生稅率變動時，本集團於變動發生當期一次認列變動影響數，對於所得稅與認列於損益之外的項目有關者，將變動影響數認列於其他綜合損益或權益項目，對於所得稅與認列於損益的項目有關者，則將變動影響數認列於損益。

#### 五、重大會計判斷、估計及假設不確定性之主要來源

本期無重大變動，請參閱民國 112 年度合併財務報表附註五。

#### 六、重要會計項目之說明

##### (一)現金及約當現金

	<u>113年3月31日</u>	<u>112年12月31日</u>	<u>112年3月31日</u>
庫存現金	\$ 115	\$ 114	\$ 126
支票存款及活期存款	370,742	357,060	370,980
定期存款	<u>328,773</u>	<u>338,158</u>	<u>378,087</u>
	<u>\$ 699,630</u>	<u>\$ 695,332</u>	<u>\$ 749,193</u>

1. 本集團往來之金融機構信用品質良好，且本集團與多家金融機構往來以分散信用風險，預期發生違約之可能性甚低。
2. 本集團未有將現金及約當現金提供質押之情形。

##### (二)透過損益按公允價值衡量之金融資產

<u>項</u>	<u>目</u>	<u>113年3月31日</u>	<u>112年12月31日</u>	<u>112年3月31日</u>
非流動項目：				
強制透過損益按公允價值衡量之金融資產				
非上市、上櫃		\$ 39,761	\$ 39,761	\$ 39,761
受益憑證		29,000	29,000	29,000
有限合夥		<u>8,000</u>	<u>8,000</u>	<u>6,000</u>
小計		76,761	76,761	74,761
評價調整		(17,164)	(15,706)	(21,865)
		<u>\$ 59,597</u>	<u>\$ 61,055</u>	<u>\$ 52,896</u>



1. 透過損益按公允價值衡量之金融資產認列於損益之明細如下：

	<u>113年1月1日至3月31日</u>	<u>112年1月1日至3月31日</u>
強制為透過損益按公允價值 衡量之金融資產 權益工具	(\$ <u>1,458</u> )	\$ <u>2,331</u>

2. 本集團之透過損益按公允價值衡量之金融資產未有提供質押之情況。

3. 相關透過損益按公允價值衡量之金融資產信用風險資訊請詳附註十二、(二)。

(三) 應收票據及帳款

	<u>113年3月31日</u>	<u>112年12月31日</u>	<u>112年3月31日</u>
應收帳款	\$ 22,098	\$ 21,739	\$ 24,600
減：備抵損失	( <u>676</u> )	( <u>751</u> )	( <u>901</u> )
	<u>\$ 21,422</u>	<u>\$ 20,988</u>	<u>\$ 23,699</u>

1. 應收帳款之帳齡分析如下：

	<u>113年3月31日</u>		<u>112年12月31日</u>		<u>112年3月31日</u>	
	<u>應收帳款</u>	<u>應收票據</u>	<u>應收帳款</u>	<u>應收票據</u>	<u>應收帳款</u>	<u>應收票據</u>
未逾期	\$21,112	\$ -	\$21,593	\$ -	\$23,336	\$ -
30天內	984	-	146	-	922	-
31-90天	-	-	-	-	342	-
91-180天	<u>2</u>	<u>-</u>	<u>-</u>	<u>-</u>	<u>-</u>	<u>-</u>
	<u>\$22,098</u>	<u>\$ -</u>	<u>\$21,739</u>	<u>\$ -</u>	<u>\$24,600</u>	<u>\$ -</u>

以上係以逾期天數為基準進行帳齡分析。

2. 民國 113 年 3 月 31 日、112 年 12 月 31 日及 112 年 3 月 31 日之應收帳款餘額均為客戶合約所產生，另於民國 112 年 1 月 1 日客戶合約之應收款餘額為\$24,661。

3. 相關應收帳款信用風險資訊請詳附註十二、(二)。

(四) 存貨

	<u>113年3月31日</u>		
	<u>成</u>	<u>本</u>	<u>備抵跌價損失</u>
在製品	\$ 19,666	(\$ 11,065)	\$ 8,601
製成品	<u>31,298</u>	<u>( 8,046 )</u>	<u>23,252</u>
	<u>\$ 50,964</u>	<u>( \$ 19,111 )</u>	<u>\$ 31,853</u>

	112年12月31日		
	成 本	備抵跌價損失	帳 面 金 額
在製品	\$ 19,120	(\$ 11,069)	\$ 8,051
製成品	31,429	( 8,042)	23,387
	<u>\$ 50,549</u>	<u>(\$ 19,111)</u>	<u>\$ 31,438</u>
	112年3月31日		
	成 本	備抵跌價損失	帳 面 金 額
在製品	\$ 22,132	(\$ 9,750)	\$ 12,382
製成品	31,820	( 7,361)	24,459
	<u>\$ 53,952</u>	<u>(\$ 17,111)</u>	<u>\$ 36,841</u>

本集團當期認列為費損之存貨成本：

	113年1月1日至3月31日	112年1月1日至3月31日
已出售存貨成本	\$ 10,908	\$ 19,745
跌價損失	-	530
	<u>\$ 10,908</u>	<u>\$ 20,275</u>

(五) 不動產、廠房及設備

	113年			
	房屋 及建築	電腦通訊	其他	合計
1月1日				
成本	\$ 207,965	\$ 735	\$ 401	\$ 209,101
累計折舊	( 67,087)	( 473)	( 247)	( 67,807)
	<u>\$ 140,878</u>	<u>\$ 262</u>	<u>\$ 154</u>	<u>\$ 141,294</u>
1月1日	\$ 140,878	\$ 262	\$ 154	\$ 141,294
處分-成本	-	( 239)	( 24)	( 263)
處分-累計折舊		239	24	263
折舊費用	( 1,041)	( 31)	( 24)	( 1,096)
3月31日	<u>\$ 139,837</u>	<u>\$ 231</u>	<u>\$ 130</u>	<u>\$ 140,198</u>
3月31日				
成本	\$ 207,965	\$ 496	\$ 377	\$ 208,838
累計折舊	( 68,128)	( 265)	( 247)	( 68,640)
	<u>\$ 139,837</u>	<u>\$ 231</u>	<u>\$ 130</u>	<u>\$ 140,198</u>

## 112年

	房屋 及建築	電腦通訊	其他	合計
1月1日				
成本	\$ 207,908	\$ 496	\$ 381	\$ 208,785
累計折舊	( 62,929)	( 336)	( 154)	( 63,419)
	<u>\$ 144,979</u>	<u>\$ 160</u>	<u>\$ 227</u>	<u>\$ 145,366</u>
1月1日	\$ 144,979	\$ 160	\$ 227	\$ 145,366
折舊費用	( 1,039)	( 31)	( 22)	( 1,092)
3月31日	<u>\$ 143,940</u>	<u>\$ 129</u>	<u>\$ 205</u>	<u>\$ 144,274</u>
3月31日				
成本	\$ 207,908	\$ 496	\$ 381	\$ 208,785
累計折舊	( 63,968)	( 367)	( 176)	( 64,511)
	<u>\$ 143,940</u>	<u>\$ 129</u>	<u>\$ 205</u>	<u>\$ 144,274</u>

本集團之不動產、廠房及設備未有提供質押之情況。

## (六) 租賃交易－承租人

1. 本集團租賃之標的資產包括土地及房屋，租賃合約之期間為 20 年。租賃合約是採個別協商並包含各種不同的條款及條件，除租賃之資產不得用作借貸擔保外，未有加諸其他之限制。
2. 使用權資產之帳面金額與認列之折舊費用資訊如下：

	113年3月31日 帳面金額	112年12月31日 帳面金額	112年3月31日 帳面金額
土地	\$ 57,411	\$ 57,873	\$ 59,262
房屋	28,051	28,208	28,677
	<u>\$ 85,462</u>	<u>\$ 86,081</u>	<u>\$ 87,939</u>

	113年1月1日至3月31日 折舊費用	112年1月1日至3月31日 折舊費用
土地	\$ 463	\$ 463
房屋	156	157
	<u>\$ 619</u>	<u>\$ 620</u>

3. 與租賃合約有關之損益項目資訊如下：

	113年1月1日至3月31日	112年1月1日至3月31日
<u>影響當期損益之項目</u>		
租賃負債之利息費用	<u>\$ 151</u>	<u>\$ 155</u>
屬短期租賃合約之費用	<u>\$ 2</u>	<u>\$ 60</u>
屬低價值資產租賃之費用	<u>\$ 47</u>	<u>\$ 45</u>

4. 本集團於民國 113 年及 112 年 1 月 1 日至 3 月 31 日租賃現金流出金額分別為 \$584 及 \$643。

(七) 租賃交易－出租人

1. 本集團出租之標的資產包括建物，租賃合約之期間通常介於 1 到 3 年，租賃合約是採個別協商並包含各種不同的條款及條件。
2. 本集團於民國 113 年及 112 年 1 月 1 日至 3 月 31 日基於營業租賃合約分別認列 \$6,525 及 \$6,479 之租金收入，內中無屬變動租賃給付。
3. 本集團以營業租賃出租之租賃給付之到期日分析如下：

	<u>113年3月31日</u>	<u>112年12月31日</u>	<u>112年3月31日</u>
112年	\$ -	\$ -	\$ 17,715
113年	21,199	23,452	3,229
114年	23,783	17,319	408
115年	6,689	-	-
	<u>\$ 51,671</u>	<u>\$ 40,771</u>	<u>\$ 21,352</u>

(八) 投資性不動產

	<u>113年</u>	<u>112年</u>
1月1日		
成本	\$ 150,193	\$ 150,145
累計折舊	( 58,150)	( 55,134)
	<u>\$ 92,043</u>	<u>\$ 95,011</u>
1月1日	\$ 92,043	\$ 95,011
折舊費用	( 754)	( 753)
3月31日	<u>\$ 91,289</u>	<u>\$ 94,258</u>
3月31日		
成本	\$ 150,193	\$ 150,145
累計折舊	( 58,904)	( 55,887)
	<u>\$ 91,289</u>	<u>\$ 94,258</u>

1. 投資性不動產之租金收入及直接營運費用：

	<u>113年1月1日至3月31日</u>	<u>112年1月1日至3月31日</u>
投資性不動產之租金收入	<u>\$ 6,525</u>	<u>\$ 6,479</u>
當期產生租金收入之投資性 不動產所發生之直接營運費用	( <u>\$ 1,521</u> )	( <u>\$ 1,507</u> )

2. 本集團持有之投資性不動產於民國 113 年 3 月 31 日、112 年 12 月 31 日及 112 年 3 月 31 日之公允價值為 \$166,474、\$166,474 及 \$183,694，係參考鄰近標的近期每坪成交價計算而得，及依獨立評價專家之評價結果。該評價係採用成本法及收益法，並考慮一定權重比例加權平均計算評定，屬第三等級公允價值，主要假設如下：

	<u>資本利息綜合利率</u>	<u>殘餘價格率</u>
成本法	2.145%	5.00%
		<u>收益資本化率</u>
收益法		8.20%

(九) 其他非流動資產

	<u>113年3月31日</u>	<u>112年12月31日</u>	<u>112年3月31日</u>
遞延費用	\$ 2,771	\$ 2,883	\$ 4,533
存出保證金	102	102	102
受限制資產	2,140	2,140	2,140
	<u>\$ 5,013</u>	<u>\$ 5,125</u>	<u>\$ 6,775</u>

有關本集團將金融資產提供擔保之資訊，請詳附註八之說明。

(十) 其他應付款

	<u>113年3月31日</u>	<u>112年12月31日</u>	<u>112年3月31日</u>
應付現金股利	\$ 50,389	\$ -	\$ -
應付薪資及獎金	17,344	21,640	22,991
應付加工費	1,557	2,518	2,840
其他	4,598	4,725	4,324
	<u>\$ 73,888</u>	<u>\$ 28,883</u>	<u>\$ 30,155</u>

(十一) 其他非流動負債

	<u>113年3月31日</u>	<u>112年12月31日</u>	<u>112年3月31日</u>
淨確定福利負債	\$ 3,028	\$ 3,015	\$ 3,400
存入保證金	3,491	3,491	3,471
	<u>\$ 6,519</u>	<u>\$ 6,506</u>	<u>\$ 6,871</u>

(十二) 退休金

1. (1) 本公司依據「勞動基準法」之規定，訂有確定福利之退休辦法，適用於民國 94 年 7 月 1 日實施「勞工退休金條例」前所有正式員工之服務年資，以及於實施「勞工退休金條例」後選擇繼續適用勞動基準法員工之後續服務年資。員工符合退休條件者，退休金之支付

係根據服務年資及退休前 6 個月之平均薪資計算，15 年以內(含)的服務年資每滿一年給予兩個基數，超過 15 年之服務年資每滿一年給予一個基數，惟累積最高以 45 個基數為限。本公司按月就薪資總額 2%提撥退休基金，以勞工退休準備金監督委員會之名義專戶儲存於台灣銀行。另本公司於每年年度終了前，估算前項勞工退休準備金專戶餘額，若該餘額不足給付次一年度內預估符合退休條件之勞工依前述計算之退休金數額，本公司將於次年度三月底前一次提撥其差額。

(2)民國 113 年及 112 年 1 月 1 日至 3 月 31 日，本集團依上述退休金辦法認列之退休金成本\$34 及\$35。

2.(1)自民國 94 年 7 月 1 日起，本公司及國內子公司依據「勞工退休金條例」，訂有確定提撥之退休辦法，適用於本國籍之員工。本公司就員工選擇適用「勞工退休金條例」所定之勞工退休金制度部分，每月按薪資之 6%提繳勞工退休金至勞保局員工個人帳戶，員工退休金之支付依員工個人之退休金專戶及累積收益之金額採月退休金或一次退休金方式領取。

(2)民國 113 年及 112 年 1 月 1 日至 3 月 31 日，本集團依上開退休金辦法認列之退休金成本分別為\$1,122 及\$1,136。

### (十三)股本

1. 民國 113 年 3 月 31 日止，本公司額定資本額為\$1,200,000，分為 120,000 仟股(含員工認股權憑證可認購股數 18,000 仟股及附認股權公司債可認購股數 400 仟股)，實收資本額為\$831,171，每股面額 10 元。本公司已發行股份之股款均已收訖。

#### 2. 庫藏股

(1)股份收回原因及其數量：

		<u>113年3月31日</u>	
<u>持有股份之公司名稱</u>	<u>收回原因</u>	<u>股數(仟股)</u>	<u>帳面金額</u>
本公司	供轉讓股份予員工	512	\$ 8,315
		<u>112年12月31日</u>	
<u>持有股份之公司名稱</u>	<u>收回原因</u>	<u>股數(仟股)</u>	<u>帳面金額</u>
本公司	供轉讓股份予員工	512	\$ 8,315
		<u>112年3月31日</u>	
<u>持有股份之公司名稱</u>	<u>收回原因</u>	<u>股數(仟股)</u>	<u>帳面金額</u>
本公司	供轉讓股份予員工	512	\$ 8,315

- (2) 證券交易法規定公司對買回發行在外股份之數量比例，不得超過公司已發行股份總數百分之十，收買股份之總金額，不得逾保留盈餘加計發行股份溢價及已實現之資本公積金額。
- (3) 本公司持有之庫藏股票依證券交易法規定不得質押，於未轉讓前亦不得享有股東權利。
- (4) 依證券交易法規定，因供轉讓股份予員工所買回之股份，應於買回之日起五年內將其轉讓，逾期未轉讓者，視為公司未發行股份，並應辦理變更登記銷除股份。而為維護公司信用及股東權益所買回股份，應於買回之日起六個月內辦理變更登記銷除股份。

#### (十四) 資本公積

依公司法規定，超過票面金額發行股票所得之溢額及受領贈與之所得之資本公積，除得用於彌補虧損外，於公司無累積虧損時，按股東原有股份之比例發給新股或現金。另依證券交易法之相關規定，以上開資本公積撥充資本時，每年以其合計數不超過實收資本額百分之十為限。公司非於盈餘公積填補資本虧損仍有不足時，不得以資本公積補充之。

本公司於民國 112 年 5 月 31 日經股東會決議通過以資本公積配發現金為 \$20,403。另於民國 113 年 2 月 29 日經董事會提議以資本公積配發現金 \$4,956。

#### (十五) 保留盈餘

1. 依本公司章程規定，每年度決算如有盈餘時，應依法提繳稅捐，彌補歷年虧損後，次提百分之十為法定盈餘公積。另依法令規定提列或迴轉特別盈餘公積，如尚有盈餘，併同期初未分配盈餘為股東累積可分配盈餘，授權董事會，將當年度盈餘分配、資本公積或法定盈餘公積之全部或一部分以發放現金之方式為之，並報告股東會。公司得依財務、業務及經營面等因素之考量將當年度可分配盈餘全數分配，其中股東紅利之分派得以現金或股票方式發放，股東現金紅利分派之比例不低於股東紅利總額之百分之八十。
2. 法定盈餘公積除彌補公司虧損及按股東原有股份之比例發給新股或現金外，不得使用之，惟發給新股或現金者，以該項公積超過實收資本額百分之二十五之部分為限。
3. 本公司分派盈餘時，依法令規定須就當年度資產負債表日之其他權益項目借方餘額提列特別盈餘公積始得分派，嗣後其他權益項目借方餘額迴轉時，迴轉金額得列入可供分派盈餘中。

4. 本公司於民國 112 年 5 月 31 日經股東會決議通過民國 111 年度盈餘分派案如下：

	111年度	
	金額	每股股利 (元)
法定盈餘公積	\$ 7,084	
迴轉特別盈餘公積	( 9,912)	
現金股利	62,202	\$ 0.753

本公司於民國 112 年 5 月 31 日經股東會通過，以資本公積配發現金 \$20,403。上述民國 111 年度盈餘分配情形與本公司民國 112 年 3 月 7 日之董事會提議並無差異。

5. 本公司於民國 113 年 2 月 29 日經董事會提議民國 112 年度盈餘分派案，分派案如下：

	112年度	
	金額	每股股利 (元)
法定盈餘公積	\$ 5,112	
特別盈餘公積	60	
現金股利	45,433	\$ 0.55

本公司經董事會提議民國 112 年度盈餘分配案，除現金股利案已於民國 113 年 2 月 29 日經董事會決議通過，表列於「其他應付款」外，其餘尚待股東會決議。

#### (十六) 營業收入

	113年1月1日至3月31日	112年1月1日至3月31日
客戶合約收入	\$ 36,924	\$ 67,197

#### 客戶合約收入之細分

本集團之收入源於某一時點移轉之商品，依銷售客戶所在地點區分之資訊如下：

	113年1月1日至3月31日	112年1月1日至3月31日
中國	\$ 22,958	\$ 35,741
台灣	4,498	7,302
美國	950	8,427
其他	8,518	15,727
	\$ 36,924	\$ 67,197



(十七) 利息收入

	<u>113年1月1日至3月31日</u>	<u>112年1月1日至3月31日</u>
銀行存款利息	\$ 1,651	\$ 479
其他利息收入	274	273
	<u>\$ 1,925</u>	<u>\$ 752</u>

(十八) 其他收入

	<u>113年1月1日至3月31日</u>	<u>112年1月1日至3月31日</u>
租金收入	\$ 6,525	\$ 6,479
其他收入—其他	139	112
	<u>\$ 6,664</u>	<u>\$ 6,591</u>

(十九) 其他利益及損失

	<u>113年1月1日至3月31日</u>	<u>112年1月1日至3月31日</u>
透過損益按公允價值衡量之 金融資產淨(損失)利益	(\$ 1,458)	\$ 2,331
外幣兌換利益(損失)	6,740	( 779)
其他損失	( 1,521)	( 1,507)
	<u>\$ 3,761</u>	<u>\$ 45</u>

(二十) 財務成本

	<u>113年1月1日至3月31日</u>	<u>112年1月1日至3月31日</u>
利息費用	\$ 165	\$ 167

(二十一) 費用性質之額外資訊

	<u>113年1月1日至3月31日</u>	<u>112年1月1日至3月31日</u>
製成品、在製品及原物料 存貨之變動	\$ 6,344	\$ 13,542
員工福利費用	28,445	31,013
產品測試費	2,430	2,858
不動產、廠房及設備折舊 費用(含使用權資產)	1,715	1,712
攤銷費用	224	900
其他成本及費用	6,853	7,790
營業成本及營業費用	<u>\$ 46,011</u>	<u>\$ 57,815</u>

## (二十二) 員工福利費用

	<u>113年1月1日至3月31日</u>	<u>112年1月1日至3月31日</u>
薪資費用	\$ 23,923	\$ 26,246
勞健保費用	2,167	2,216
退休金費用	1,156	1,171
董事酬金	319	592
其他用人費用	880	788
	<u>\$ 28,445</u>	<u>\$ 31,013</u>

1. 依本公司章程規定，本公司依當年度稅前利益扣除分配員工酬勞及董事酬勞前之利益，於彌補虧損後，如尚有餘額應提撥員工酬勞不低於百分之八點五及董事酬勞不高於百分之二。

員工酬勞以股票或現金方式分派之，且應由董事會以董事三分之二以上之出席及出席董事過半數同意之決議行之，並報告股東會。董事酬勞則以現金分派之。員工酬勞發給股票或現金之對象包括符合一定條件之從屬公司員工，該一定條件由董事會訂定之。

2. 本公司民國 113 年及 112 年 1 月 1 日至 3 月 31 日員工酬勞估列金額分別為\$294 及\$1,577；董監酬勞估列金額分別為\$69 及\$371，前述金額帳列薪資費用科目。

民國 113 年 1 月 1 日至 3 月 31 日係依截至當期止之獲利情況，分別以 8.5%及 2%估列。董事會決議實際配發金額為\$294 及\$69，其中員工酬勞將採現金之方式發放。

經董事會決議之民國 112 年度員工酬勞及董監酬勞與民國 112 年度財務報告認列之金額一致。

本公司董事會通過之員工及董監酬勞相關資訊可至公開資訊觀測站查詢。

## (二十三) 所得稅

1. 所得稅費用

	<u>113年1月1日至3月31日</u>	<u>112年1月1日至3月31日</u>
當期所得稅：		
當期所得產生之所得稅	\$ -	\$ 2,093
遞延所得稅：		
暫時性差異之原始產生 及迴轉	1,305	( 37)
所得稅費用	<u>\$ 1,305</u>	<u>\$ 2,056</u>

2. 本公司營利事業所得稅業經稅捐稽徵機關核定至民國 110 年度。

(二十四) 每股盈餘

	113年1月1日至3月31日		
	稅後金額	加權平均 流通在外 股數(仟股)	每股盈餘 (元)
<b>基本每股盈餘</b>			
歸屬於母公司普通股股東 之本期淨利	\$ 1,793	82,605	\$ 0.02
<b>稀釋每股盈餘</b>			
歸屬於母公司普通股股東 之本期淨利	\$ 1,793	82,605	
具稀釋作用之潛在普通股 之影響			
員工酬勞	-	109	
屬於母公司普通股股東之 本期淨利加潛在普通股 之影響	\$ 1,793	82,714	\$ 0.02

	112年1月1日至3月31日		
	稅後金額	加權平均 流通在外 股數(仟股)	每股盈餘 (元)
<b>基本每股盈餘</b>			
歸屬於母公司普通股股東 之本期淨利	\$ 14,547	82,605	\$ 0.18
<b>稀釋每股盈餘</b>			
歸屬於母公司普通股股東 之本期淨利	\$ 14,547	82,605	
具稀釋作用之潛在普通股 之影響			
員工酬勞	-	324	
屬於母公司普通股股東之 本期淨利加潛在普通股 之影響	\$ 14,547	82,929	\$ 0.18

(二十五) 來自籌資活動之負債之變動

	113年		
	租賃負債	存入保證金	來自籌資活動之負債總額
1月1日	\$ 73,066	\$ 3,491	\$ 76,557
籌資現金流量之變動	( 384)	-	( 384)
3月31日	<u>\$ 72,682</u>	<u>\$ 3,491</u>	<u>\$ 76,173</u>

	112年		
	租賃負債	存入保證金	來自籌資活動之負債總額
1月1日	\$ 74,603	\$ 3,471	\$ 78,074
籌資現金流量之變動	( 383)	-	( 383)
3月31日	<u>\$ 74,220</u>	<u>\$ 3,471</u>	<u>\$ 77,691</u>

七、關係人交易

主要管理階層薪酬資訊

	113年1月1日至3月31日	112年1月1日至3月31日
短期員工福利	<u>\$ 3,754</u>	<u>\$ 4,801</u>

八、質押之資產

本集團之資產提供擔保明細如下：

資產項目	帳面價值			擔保用途
	113年3月31日	112年12月31日	112年3月31日	
定期存款(帳列其他非流動資產)	<u>\$ 2,140</u>	<u>\$ 2,140</u>	<u>\$ 2,140</u>	履約保證金

九、重大或有負債及未認列之合約承諾

本集團以營業租賃之方式出租不動產，請詳附註六、(七)之說明。

十、重大之災害損失

無。

十一、重大之期後事項

無。

## 十二、其他

### (一) 資本風險管理

本集團之資本管理目標，係為保障集團能繼續經營，維持最佳資本結構以降低資金成本，並為股東提供報酬。為了維持調整資本結構，本集團可能會調整支付予股東之股利金額，退還資本予股東、發行新股或出售資產以降低債務。

### (二) 金融工具

#### 1. 金融工具之種類

	113年3月31日	112年12月31日	112年3月31日
<u>金融資產</u>			
透過損益按公允價值衡量之金融資產			
強制透過損益按公允價值衡量之金融資產	\$ 59,597	\$ 61,055	\$ 52,896
按攤銷後成本衡量之金融資產			
現金及約當現金	\$ 699,630	\$ 695,332	\$ 749,193
應收帳款	21,422	20,988	23,699
其他應收款	1,449	1,430	283
存出保證金	102	102	124
其他非流動資產	2,140	2,140	2,140
	<u>\$ 724,743</u>	<u>\$ 719,992</u>	<u>\$ 775,439</u>
<u>金融負債</u>			
按攤銷後成本衡量之金融負債			
應付票據	\$ 174	\$ 153	\$ 151
應付帳款	3,007	3,562	4,526
其他應付帳款	73,888	28,883	30,155
存入保證金	3,491	3,491	3,471
	<u>\$ 80,560</u>	<u>\$ 36,089</u>	<u>\$ 38,303</u>
租賃負債	<u>\$ 72,682</u>	<u>\$ 73,066</u>	<u>\$ 74,220</u>

#### 2. 風險管理政策

- (1) 本集團日常營運受多項財務風險之影響，包含市場風險(包括匯率風險、利率風險、及價格風險)、信用風險及流動性風險。
- (2) 風險管理工作由本集團財務部按照董事會核准之政策執行。本集團財務部透過與集團內各營運單位密切合作，以負責辨認、評估與規避財務風險。管理階層對整體風險管理訂有書面原則，亦對特定範圍與事項提供書面政策，例如匯率風險、利率風險、信用風險、衍生與非衍生金融工具之使用，以及剩餘流動資金之投資。

### 3. 重大財務風險之性質及程度

#### (1) 市場風險

##### 匯率風險

A. 本集團從事之業務涉及若干非功能性貨幣，故受匯率波動之影響，具重大匯率波動影響之外幣資產及負債資訊如下：

113年3月31日						
	外幣(仟元)	匯率	帳面金額 (新台幣)	敏感度分析		
				變動幅度	損益影響	其他 綜合損益
<b>(外幣：功能性貨幣)</b>						
<u>金融資產</u>						
<u>貨幣性項目</u>						
美金：新台幣	\$ 8,769	32.00	\$ 280,608	1%	\$ 2,806	\$ -
人民幣：新台幣	14	4.41	62	1%	1	-
港幣：新台幣	499	4.09	2,041	1%	20	-
<u>金融負債</u>						
<u>貨幣性項目</u>						
美金：新台幣	\$ 71	32.00	\$ 2,272	1%	\$ 23	\$ -
112年12月31日						
	外幣(仟元)	匯率	帳面金額 (新台幣)	敏感度分析		
				變動幅度	損益影響	其他 綜合損益
<b>(外幣：功能性貨幣)</b>						
<u>金融資產</u>						
<u>貨幣性項目</u>						
美金：新台幣	\$ 8,408	30.71	\$ 258,210	1%	\$ 2,582	\$ -
人民幣：新台幣	14	4.33	61	1%	1	-
港幣：新台幣	499	3.93	1,961	1%	20	-
<u>金融負債</u>						
<u>貨幣性項目</u>						
美金：新台幣	\$ 76	30.71	\$ 2,334	1%	\$ 23	\$ -
112年3月31日						
	外幣(仟元)	匯率	帳面金額 (新台幣)	敏感度分析		
				變動幅度	損益影響	其他 綜合損益
<b>(外幣：功能性貨幣)</b>						
<u>金融資產</u>						
<u>貨幣性項目</u>						
美金：新台幣	\$ 8,846	30.45	\$ 269,361	1%	\$ 2,694	\$ -
人民幣：新台幣	14	4.43	62	1%	1	-
港幣：新台幣	499	3.88	1,936	1%	19	-
<u>金融負債</u>						
<u>貨幣性項目</u>						
美金：新台幣	\$ 77	30.45	\$ 2,345	1%	\$ 23	\$ -

B. 本集團貨幣性項目因匯率波動具重大影響於民國113年及112年1月1日至3月31日認列之全部兌換損益(含已實現及未實現)彙總金額分別為\$6,740及(\$779)。

### 價格風險

- A. 本集團暴露於價格風險的權益工具，係所持有帳列於透過損益按公允價值衡量之金融資產。為管理權益工具投資之價格風險，本集團將其投資組合分散，其分散之方式係根據本集團設定之限額進行。
- B. 本集團主要投資於國內公司發行之權益工具，此等權益工具之價格會因該投資標的未來價值之不確定性而受影響。若該等權益工具價格上升或下跌 1%，而其他所有因素維持不變之情況下，對民國 113 年及 112 年 1 月 1 日至 3 月 31 日之稅後淨利因來自透過損益按公允價值衡量之權益工具之利益或損失將分別增加或減少 \$596 及 \$529。

### (2) 信用風險

- A. 本集團之信用風險係因客戶或金融工具之交易對手無法履行合約義務而導致本集團財務損失之風險，主要來自交易對手無法清償按收款條件支付之應收帳款。
- B. 本集團係以集團角度建立信用風險之管理。對於往來之銀行及金融機構，設定僅有獲獨立信評等級者，始可被接納為交易對象。依內部明定之授信政策，集團內各營運個體與每一新客戶於訂定付款及提出交貨之條款與條件前，須對其進行管理及信用風險分析。內部風險控管係透過考慮其財務狀況、過往經驗及其他因素，以評估客戶之信用品質。個別風險之限額係董事會依內部或外部之評等而制訂，並定期監控信用額度之使用。
- C. 本集團採用 IFRS 9 提供前提假設，當合約款項按約定之支付條款逾期超過 90 天，視為已發生違約。
- D. 本集團按客戶評等之特性將對客戶之應收帳款，採用簡化作法以準備矩陣為基礎估計預期信用損失。
- E. 本集團參考台灣經濟研究院研究報告對未來前瞻性的考量調整按特定期間歷史及現時資訊所建立之損失率，以估計應收帳款的備抵損失，民國 113 年 3 月 31 日、112 年 12 月 31 日及 112 年 3 月 31 日之準備矩陣法如下：

	群組A	群組B	合計
<u>113年3月31日</u>			
預期損失率	0.03%	4.14%-100.00%	
帳面價值總額	\$ 17,880	\$ 4,218	\$ 22,098
備抵損失	\$ 5	\$ 671	\$ 676

	群組A	群組B	合計
<u>112年12月31日</u>			
預期損失率	0.03%	3.96%~3.98%	
帳面價值總額	\$ 15,010	\$ 6,729	\$ 21,739
備抵損失	\$ 4	\$ 747	\$ 751
<u>112年3月31日</u>			
預期損失率	0.03%	4.20%~5.74%	
帳面價值總額	\$ 20,403	\$ 4,197	\$ 24,600
備抵損失	\$ 6	\$ 895	\$ 901

F. 本集團採簡化作法之應收帳款備抵損失變動表如下：

	<u>113年</u>		<u>112年</u>	
	<u>應收帳款</u>		<u>應收帳款</u>	
1月1日	\$	751	\$	1,301
減損損失迴轉	(	75)	(	400)
3月31日	\$	<u>676</u>	\$	<u>901</u>

依上述方法計算，民國 113 年 3 月 31 日、112 年 12 月 31 日及 112 年 3 月 31 日帳上備抵損失應分別為\$179、\$278 及 \$713，與帳上備抵損失金額差異皆不重大。民國 113 年及 112 年 1 月 1 日至 3 月 31 日提列之損失中，由客戶合約產生之應收款所認列之減損損失皆為\$0。

### (3)流動性風險

- A. 現金流量預測是由集團財務部執行，集團財務部監控集團流動資金需求之預測，確保其有足夠資金得以支應營運需要，此等預測符合內部資產負債表之財務比率目標，及外部監管法令之要求，例如外匯管制等。
- B. 各營運個體所持有之剩餘現金，在超過營運資金之管理所需時，則將剩餘資金投資於附息之活期存款及定期存款，其所選擇之工具具有適當之到期日或足夠流動性，以因應上述預測並提供充足之調度水位。



C. 下表係本集團之非衍生金融負債，係依據資產負債表日至合約到期日之剩餘期間進行分析。下表所揭露之合約現金流量金額係未折現之金額。除應付票據、應付帳款、其他應付款，其未折現合約現金流量金額約當於其帳面價值，並於一年內到期外，餘金融負債之未折現合約現金流量金額詳下表所述：

非衍生金融負債：

113年3月31日	<u>1年內</u>	<u>1至2年內</u>	<u>2至5年內</u>	<u>5年以上</u>
租賃負債	\$ 2,148	\$ 2,148	\$ 6,444	\$ 73,726
其他金融負債 (表列其他 非流動負債)	20	2,495	976	-

非衍生金融負債：

112年12月31日	<u>1年內</u>	<u>1至2年內</u>	<u>2至5年內</u>	<u>5年以上</u>
租賃負債	\$ 2,148	\$ 2,148	\$ 6,444	\$ 74,263
其他金融負債 (表列其他 非流動負債)	996	2,495	-	-

非衍生金融負債：

112年3月31日	<u>1年內</u>	<u>1至2年內</u>	<u>2至5年內</u>	<u>5年以上</u>
租賃負債	\$ 2,148	\$ 2,148	\$ 6,444	\$ 75,874
其他金融負債 (表列其他 非流動負債)	3,471	-	-	-

(三)公允價值資訊

1. 為衡量金融及非金融工具之公允價值所採用評價技術的各等級定義如下：

第一等級：企業於衡量日可取得之相同資產或負債於活絡市場之報價（未經調整）。活絡市場係指有充分頻率及數量之資產或負債交易發生，以在持續基礎上提供定價資訊之市場。本公司投資之上市櫃股票投資的公允價值屬之。

第二等級：資產或負債直接或間接之可觀察輸入值，但包括於第一等級之報價者除外。

第三等級：資產或負債之不可觀察輸入值。本集團投資之無活絡市場之權益工具投資皆屬之。

2. 以成本衡量之投資性不動產的公允價值資訊請詳附註六、(八)說明。

3. 非以公允價值衡量之工具

本集團包括現金及約當現金、應收票據、應收帳款、其他應收款、存出保證金、應付票據、應付帳款、其他應付款及租賃負債(含流動及非流動)的帳面金額係公允價值之合理近似值。

4. 以公允價值衡量之金融及非金融工具，本集團依資產及負債之性質、特性及風險及公允價值等級之基礎分類，相關資訊如下：

(1) 本集團依資產之性質分類，相關資訊如下：

113年3月31日	第一等級	第二等級	第三等級	合計
資產				
<u>重複性公允價值</u>				
透過損益按公允價值				
衡量之金融資產				
權益證券	\$ 23,564	\$ -	\$ 28,401	\$ 51,965
有限合夥	-	-	7,632	7,632
	<u>\$ 23,564</u>	<u>\$ -</u>	<u>\$ 36,033</u>	<u>\$ 59,597</u>
112年12月31日	第一等級	第二等級	第三等級	合計
資產				
<u>重複性公允價值</u>				
透過損益按公允價值				
衡量之金融資產				
權益證券	\$ 22,528	\$ -	\$ 30,995	\$ 53,523
有限合夥	-	-	7,532	7,532
	<u>\$ 22,528</u>	<u>\$ -</u>	<u>\$ 38,527</u>	<u>\$ 61,055</u>
112年3月31日	第一等級	第二等級	第三等級	合計
資產				
<u>重複性公允價值</u>				
透過損益按公允價值				
衡量之金融資產				
權益證券	\$ 21,924	\$ -	\$ 24,754	\$ 46,678
有限合夥	-	-	6,218	6,218
	<u>\$ 21,924</u>	<u>\$ -</u>	<u>\$ 30,972</u>	<u>\$ 52,896</u>

(2) 本集團用以衡量公允價值所使用之方法及假設說明如下：

A. 本集團採用市場報價作為公允價輸入值(即第一等級)者，依工具之特性分列如下：

	封閉型基金
市場報價	收盤價

- B. 除上述有活絡市場之金融工具外，其餘金融工具之公允價值係以評價技術或參考交易對手報價取得。透過評價技術所取得之公允價值可參照其他實質上條件及特性相似之金融工具之現時公允價值、現金流量折現法或以其他評價技術，包括以合併資產負債表日可取得之市場資訊運用模型計算而得（例如櫃買中心參考殖利率曲線、Reuters 商業本票利率平均報價）。
- C. 評價模型之產出係預估之概算值，而評價技術可能無法反映本集團持有金融工具及非金融工具之所有攸關因素。因此評價模型之預估值會適當地根據額外之參數予以調整，例如模型風險或流動性風險等。根據本集團之公允價值評價模型管理政策及相關之控制程序，管理階層相信為允當表達合併資產負債表中金融工具及非金融工具之公允價值，評價調整係屬適當且必要。在評價過程中所使用之價格資訊及參數係經審慎評估，且適當地根據目前市場狀況調整。
- D. 本集團將信用風險評價調整納入金融工具及非金融工具公允價值計算考量，以分別反映交易對手信用風險及本集團信用品質。
4. 民國 113 年及 112 年 1 月 1 日至 3 月 31 日無第一等級與第二等級間之任何移轉。

5. 下表列示民國 113 年及 112 年 1 月 1 日至 3 月 31 日第三等級之變動：

	<u>113年</u>	<u>112年</u>
	<u>非衍生權益工具</u>	<u>非衍生權益工具</u>
1月1日	\$ 38,527	\$ 28,244
認列於損益之(損失)利益		
帳列營業外收入及支出	( 2,494)	2,728
3月31日	<u>\$ 36,033</u>	<u>\$ 30,972</u>

6. 民國 113 年及 112 年 1 月 1 日至 3 月 31 日無自第三等級轉入及轉出之情形。
7. 本集團對於公允價值歸類於第三等級之評價流程係由財務部門負責進行金融工具之獨立公允價值驗證，藉獨立來源資料使評價結果貼近市場狀態、確認資料來源係獨立、可靠、與其他資源一致以及代表可執行價格，並定期更新所需輸入值及資料及其他任何必要之公允價值調整，以確保評價結果係屬合理。

8. 有關屬第三等級公允價值衡量項目所使用評價模型之重大不可觀察輸入值之量化資訊及重大不可觀察輸入值變動之敏感度分析說明如下：

	113年3月31日		重大不可觀察	區間	輸入值與
	公允價值	評價技術	輸入值	(加權平均)	公允價值關係
非衍生權益工具：					
非上市上櫃公司股票	\$ 28,401	可類比上市上櫃公司法	缺乏市場流通性折價	1.47	缺乏市場流通性折價愈高，公允價值愈低：
		淨資產價值法	控制權溢	0.65	控制權溢價愈高，公允價值愈高；
			缺乏市場流通性折價	0.66	缺乏市場流通性折價愈高，公允價值愈低：
有限合夥	7,632	淨資產價值法	不適用	-	不適用
112年12月31日					
	公允價值	評價技術	重大不可觀察	區間	輸入值與
	公允價值	評價技術	輸入值	(加權平均)	公允價值關係
非衍生權益工具：					
非上市上櫃公司股票	\$ 30,995	可類比上市上櫃公司法	缺乏市場流通性折價	1.47	缺乏市場流通性折價愈高，公允價值愈低：
		淨資產價值法	控制權溢	0.65	控制權溢價愈高，公允價值愈高；
			缺乏市場流通性折價	0.66	缺乏市場流通性折價愈高，公允價值愈低：
有限合夥	7,532	淨資產價值法	不適用	-	不適用

	112年3月31日 公允價值	評價技術	重大不可觀察 輸入值	區間 (加權平均)	輸入值與 公允價值關係
非衍生權益工具：					
非上市上櫃公司 股票	\$ 24,754	可類比上市 上櫃公司法	缺乏市場流通 性折價	1.47	缺乏市場流通 性折價愈高， 公允價值愈 低：
		淨資產價值 法	控制權溢	0.65	控制權溢價愈 高，公允價值 愈高；
			缺乏市場流通 性折價	0.66	缺乏市場流通 性折價愈高， 公允價值愈 低：
有限合夥	6,218	淨資產價值 法	不適用	-	不適用

### 十三、附註揭露事項

#### (一) 重大交易事項相關資訊

1. 資金貸與他人：無。
2. 為他人背書保證：無。
3. 期末持有有價證券情形（不包含投資子公司、關聯企業及合資控制部分）：請詳附表一。
4. 累積買進或賣出同一有價證券之金額達新台幣三億元或實收資本額百分之二十以上：無。
5. 取得不動產之金額達新台幣三億元或實收資本額百分之二十以上：無。
6. 處分不動產之金額達新台幣三億元或實收資本額百分之二十以上：無。
7. 與關係人進、銷貨之金額達新台幣一億元或實收資本額百分之二十以上：無。
8. 應收關係人款項達新台幣一億元或實收資本額百分之二十以上：無。
9. 從事衍生工具交易：無。
10. 母公司與子公司及各子公司間之業務關係及重要交易往來情形及金額：無。

#### (二) 轉投資事業相關資訊

被投資公司名稱、所在地區等相關資訊（不包含大陸被投資公司）：請詳附表二。

### (三) 主要股東資訊

主要股東資訊：請詳附表三。

## 十四、部門資訊

### (一) 一般性資訊

本集團僅經營單一產業，主要為通訊網路積體電路之產品產銷或相關之服務，且本集團營運決策者係以本集團整體評估績效及分配資源，經辨認本集團僅有單一應報導部門。

### (二) 部門資訊

提供予主要營運決策者之應報導部門資訊如下：

	113年1月1日至3月31日	112年1月1日至3月31日
外部收入-對外收入	\$ 36,924	\$ 67,197
折舊及攤銷 (含投資性不動產及使用權資產)	2,693	3,365
所得稅費用	1,305	2,056
應報導部門別利益	1,793	14,547
應報導部門別資產	1,153,479	1,205,462
應報導部門非流動資產資本支出	120	120
應報導部門負債	164,249	126,811

(以下空白)

聯傑國際股份有限公司及其子公司

期末持有有價證券情形（不包含投資子公司、關聯企業及合資控制部分）

民國113年3月31日

附表一

單位：新台幣仟元

（除特別註明者外）

持有之公司	有價證券種類及名稱 (註1)	與有價證券發行人之關係 (註2)	帳列科目	期 末				備註 (註4)
				股 數	帳面金額 (註3)	持股比例	公允價值	
本公司	Unitech Capital Inc.	—	透過損益按公允價值衡量之金融資產-非流動	1,000,000	27,421	2.00%	27,421	
本公司	聚合創業投資有限合伙夥	—	透過損益按公允價值衡量之金融資產-非流動	800,000	7,632	0.82%	7,632	
本公司	雲創通訊股份有限公司	—	透過損益按公允價值衡量之金融資產-非流動	250,000	980	2.47%	980	
聯傑投資(股)公司	全球一動(股)公司	—	透過損益按公允價值衡量之金融資產-非流動	892,458	-	0.32%	-	
聯傑投資(股)公司	施羅德基金	—	透過損益按公允價值衡量之金融資產-非流動	2,900,000	23,564	-	23,564	

註1：本表所稱有價證券，係指屬國際財務報導準則第9號「金融工具」範圍內之股票、債券、受益憑證及上述項目所衍生之有價證券。

註2：有價證券發行人非屬關係人者，該欄免填。

註3：按公允價值衡量者，帳面金額乙欄請填公允價值評價調整後及扣除累計減損之帳面餘額；非屬按公允價值衡量者，帳面金額乙欄請填原始取得成本或攤銷後成本扣除累計減損之帳面餘額。

註4：所有有價證券有因提供擔保、質押借款或其他依約定而受限制使用者，應於備註欄註明提供擔保或質借股數、擔保或質借金額及限制使用情形。

聯傑國際股份有限公司及其子公司  
被投資公司名稱、所在地區等相關資訊（不包含大陸被投資公司）  
民國113年3月31日

附表二

單位：新台幣仟元  
(除特別註明者外)

投資公司名稱	被投資公司名稱	所在地區	主要營業項目	原始投資金額		期末持有			被投資公司本期損益	本期認列之投資損益	備註
				本期期末	去年年底	股數	比率	帳面金額			
本公司	TSCC Inc.	薩摩亞	一般投資業	\$ 143,224	\$ 143,224	4,400,000	100.00%	\$ 109,583	\$ 1,050	\$ 1,050	-
本公司	聯傑投資(股)公司	台灣	一般投資業	222,000	222,000	21,200,000	100.00%	211,897	1,324	1,324	-
本公司	聯旺發(股)公司	台灣	IC設計製造業	20,036	20,036	100,000	100.00%	617	9	9	-
本公司	佰儒科技(股)公司	台灣	無線通信機械器材製造業	81,070	81,070	8,000,000	100.00%	70,733	( 525)	( 525)	-
TSCC Inc.	Jubilink Ltd.	英屬維京群島	一般投資業	-	-	22,775,207	100.00%	-	-	-	-



聯傑國際股份有限公司及其子公司

主要股東資訊

民國113年3月31日

附表三

主要股東名稱	持有股數	股份	持股比例
本公司截至民國113年3月31日止，未有股東持有超過5%以上之股數。			